

Lego-Sortiment 1970

Assortiment Lego 1970

LEGO
System



Lego-duplo

Lego duplo, 8 × so gross wie normale Lego 8-Knopf-Steine, auch für die Kleinsten (ab 1½ Jahren) leicht zusammenzustecken und auseinanderzunehmen. Doch auch für die grösseren Kinder, da mit den normalen Lego-Steinen zusammen verbaubar.

Lego duplo, 8 × la grandeur des briques Lego normales à 8 tenons, faciles à assembler et démonter aussi pour les tout petits (à partir de 1½ ans). Mais aussi pour les enfants plus grands parce que utilisable ensemble avec les briques normales.

Stora Lego-stenar för de allra minsta. Lego-Duplo är stora Lego-stenar, som det är lättare att hantera, sätta ihop och rasera för de allra minsta. Lego-Duplo går också lätt att bygga ihop med de allra minsta Lego-stenarna.



Geschenkkartons

Boîtes universelles

Grundbyggsatser

011 033 055 070

022 044 066 080



Grundstock jeder guten Lego Sammlung

Jeder Geschenkkarton erlaubt den Bau aller darauf gezeigten Modelle – und vieler anderer mehr, je nach Phantasie und Geschicklichkeit.

Bon départ pour chaque collection Lego

Chaque boîte universelle permet la construction de tous les modèles y imprimés – et de beaucoup d'autres, selon fantaisie et aptitude.

Starta på rätt sätt

Börja alltid Lego-samlingen med en grundbyggsats. Det finns flera olika prislägen att välja på. Dessa askar ger stora möjligheter till variation mellan olika modeller och några förslag presenteras på askarna.



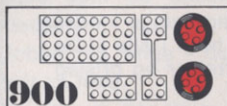
SMA SUPPLERINGSÆSKER

Farvefelterne angiver farvesammensætningen i de forskellige æsker.


■ betyder f. eks. at æskerne er pakket med blå og gule elementer.

Markering for elementernes farve:

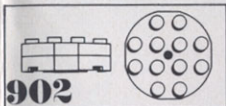
rød hvid blå gul klar grå sort




- 900** – kr. 3,85
 1 stk. 4x8 knops byggeplade
 2 stk. lejeelementer
 4 stk. 4 knops hjul
 4 stk. gummiringe
 1 stk. nylon kobling



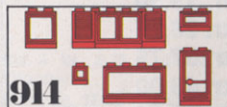
- 901** – kr. 3,85
 2 stk. lejeelementer
 2 stk. 12 knops hjul
 2 stk. gummiringe
 1 stk. nylon kobling




- 902** kr. 3,85
 5 stk. drejeskiver




- 903** – kr. 3,85
 2 stk. lejeelementer
 4 stk. 4 knops toghjul
 2 stk. 8 knops koblingsplader
 2 stk. koblingskroge




- 914** – kr. 3,85
 9 stk. forskellige vinduer
 1 stk. dør




- 915** – kr. 3,85
 3 stk. 20 knops bjælker
 3 stk. 16 knops bjælker
 3 stk. vinkelsten




- 918** – kr. 3,85
 21 stk. 8 knops sten




- 919** kr. 3,85
 8 stk. 6 knops sten
 15 stk. 4 knops sten
 8 stk. 2 knops sten



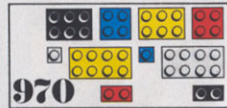
- 922** – kr. 3,85
 8 stk. 2 knops sten
 6 stk. 1 knops sten
 4 stk. 8 knops bjælker
 4 stk. 6 knops bjælker
 6 stk. 4 knops bjælker




- 923** – kr. 3,85
 34 stk. 1 knops runde sten
 16 stk. 2 knops buede sten




- 964** – kr. 3,85
 5 stk. 2x8 knops byggeplader
 2 stk. 6x8 knops byggeplader
 3 stk. 4x8 knops byggeplader



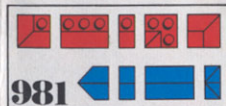
- 970** – kr. 3,85
 13 stk. 8 knops 1/3 elementer
 10 stk. 6 knops 1/3 elementer
 10 stk. 4 knops 1/3 elementer
 8 stk. 2 knops 1/3 elementer
 6 stk. 1 knops 1/3 elementer



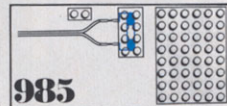
- 971** – kr. 3,85
 28 stk. afdækningssten (4 knops)
 12 stk. afdækningssten (2 knops)
 12 stk. afdækningssten (1 knops)



- 980** – kr. 3,85
 12 stk. 1/1 skrårsten
 6 stk. 1/2 skrårsten
 3 stk. 1/1 rygningsten
 2 stk. 1/2 rygningsten




- 981** – kr. 3,85
 34 stk. kehl-, grat-, skrår- og rygningsten




- 985** – kr. 3,85
 1 stk. lyssten med pære
 1 stk. 2 knops ledningssten
 1 stk. ledning med stik
 1 stk. 6x8 knops byggeplade

- 986** – kr. 1,50
 1 stk. pære til nr. 985




44 Zahlensteine
44 briques chiffres
Sifferstenar



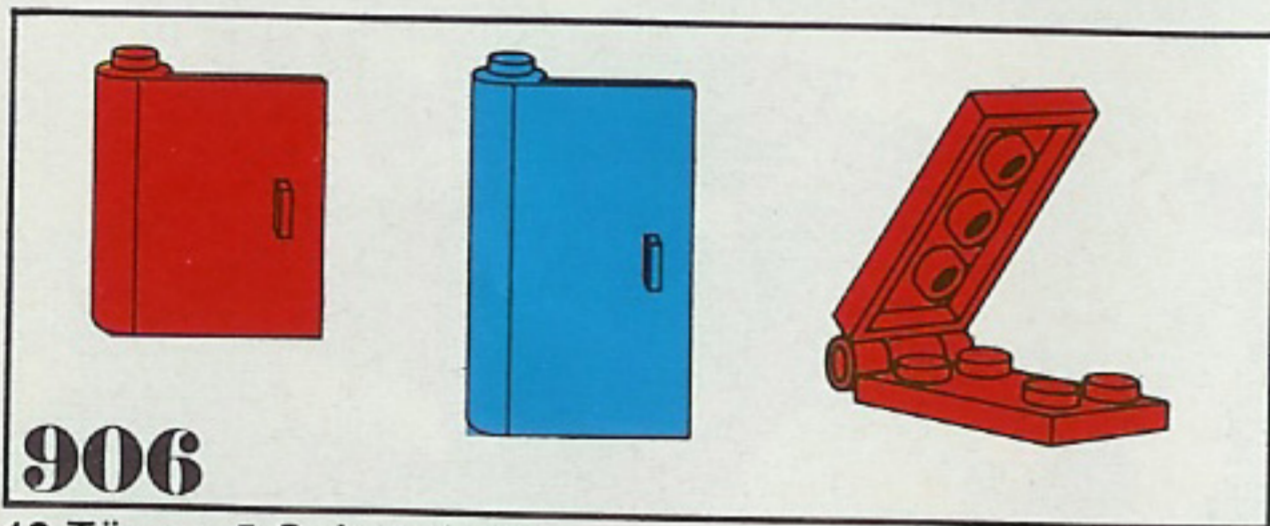
44 Buchstabensteine
44 briques A, B, C . . .
Bokstavsstenar




10 Verkehrszeichen
10 signaux routiers
Trafikmärken




15 Zäune und 2 Pforten
15 clôtures et 2 portes
Staket och grindar



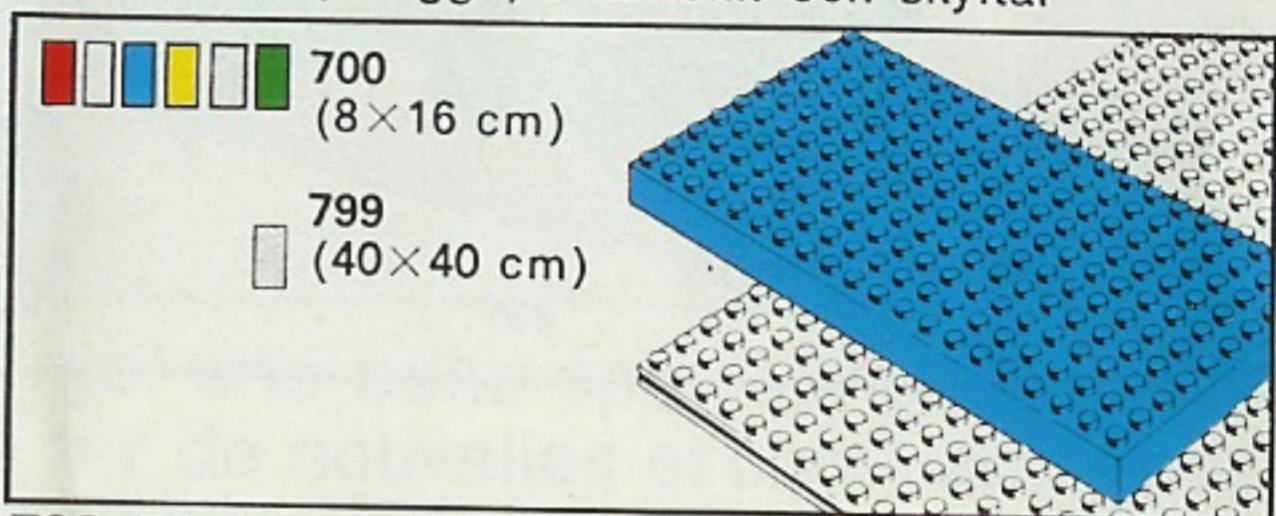
12 Türen, 5 Scharniere
12 portes, 5 charnières
Portar, dörrar och gångjärn



Bäume, Flaggen, Namenschilder usw.
Arbres drapeaux, enseignes etc.
Träd, buskar, flagga, tv-antenn och skyltar



2 Leuchtsteine mit div. Zubehör
2 briques lumineuses avec accessoires
Lyselement, färgade plattor, ljussignaler och ledningar



700-799 Bodenplatten
Plaques de base
Byggplattor

Farben der
Elemente:

Couleurs des
éléments:

Markering av
färger:



rot/rouge/röd
weiss/blanc/vit
blau/bleu/blå
gelb/jaune/gul
klar/transp./klar
grau/gris/grå
schwarz/noir/svart

Die Farbfelder zeigen den Inhalt der Schachteln,
z.B. bedeutet, dass die Schachtel gelbe und
blaue Elemente enthält.

Les petits tableaux colorés montrent le contenu
des boîtes,
p.ex. signifie que la boîte contient des
éléments bleus et jaunes.

Färgfälten angiver de färger, som finns i de
olika askarna,
betyder t.ex. att askarna är packade med
blå och gula element.




Legoland

Lassen Sie die Kinder ihr eigenes Legoland bauen. Mit Häusern, Autos, der Brandwache und vielem andern mehr. Das gehört zum Traumland der Kinder.

Laissez vos enfants bâtir leur propre Legoland. Avec des maisons, des autos, la station de pompiers

et bien d'autres encore. Tout cela fait partie du pays des rêves de vos enfants.

Låt barnen bygga sitt eget Legoland. Med hus, bilar, brandstation och allt annat, som hör till ett barns drömland.



Spezialschachteln - Boîtes spéciales Specialbyggsatser

Auch wenn man schon Lego hat, kann eine Spezialschachtel ganz neue, spannende Spielmöglichkeiten bedeuten. Selbstverständlich können die darin befindlichen Spezialelemente mit allen übrigen Legosteinen zusammengebaut werden.

Même si l'on possède déjà du Le-

go, une boîte spéciale peut apporter de nouvelles et captivantes possibilités de jeu. Il va de soi que tous les éléments spéciaux y contenus peuvent être assemblés avec, les briques Lego normales.

Om man redan har Lego, kan en specialbyggsats betyda helt nya och spännande lekmöjligheter. Innehållet kan även byggas samman med alla övriga Lego-element.



Autos mit Funktionen Autos à fonctions Bilar med specialfunktioner


Mit den neuen Zubehörteilen (lenkbare Räder, schwenkbare Türen, Kipper- und Kranaufbauten, Feuerwehrleiter usw.) macht das Spiel mit den selbstgebaute Lego-Autos noch mehr Freude.

Das neueste Modell der Serie ist ein Krankenwagen mit richtiger Tragbahre.


Avec les nouveaux accessoires (roues orientables, portes ouvrantes, benne basculante, grue, échelle extensible etc.), construire soi-même les camions Lego est devenu encore plus amusant.

Le plus récent modèle de cette série est une ambulance avec une vraie civière.

Barn tycker att det är ännu roligare att leka med bilar, som de själva har byggt. I synnerhet när bilarna går att styra och man kan göra mycket annat med dem. Den nyaste i serien är en ambulans med bår.



338



4,5-Volt-Batteriemotor Moteur à piles 4,5 Volts Lego batteri-motor

Lego-Modelle werden durch den 4,5-V-Batteriemotor erst lebendig. Man baut ihn ein und schon bewegt sich alles. Ganz von allein! Eisenbahnen rattern über Schienen. Autos fahren.

Il s'en passe des choses quand on introduit le moteur à piles dans les modèles Lego! Les trains foncent sur leurs rails. Les autos s'élancent.


Det händer saker och ting, när Lego-modellerna får en inbyggd 4,5 volts batterimotor. Tåg rasslar över skenorna. Bilar kör.




101 Batteriekasten mit Schalter
Boîte à piles avec commutateur
Batterikassett

103 4,5-Volt-Motor mit Batteriekasten
Moteur 4,5 Volts et boîte à piles
4,5 volts motor

104 4,5 V Austauschmotor
Moteur recharge 4,5 V
4,5 v utbytesmotor

140 Geschenkschachtel mit 4,5 V Motor
und Batteriekasten – Boîte cadeau
avec moteur 4,5 V et boîte à piles –
Presentförpackning med 4,5 v motor
och batterikassett.



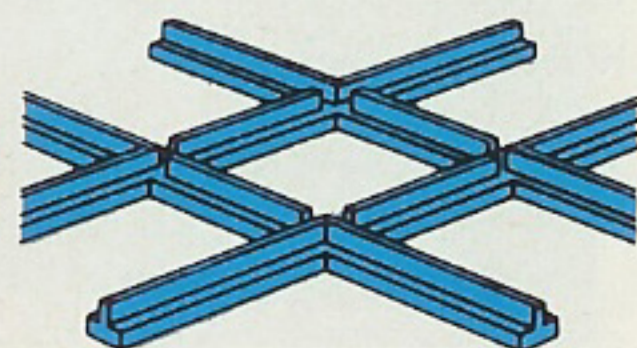

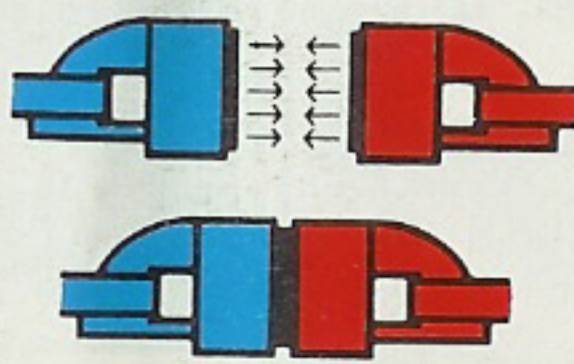

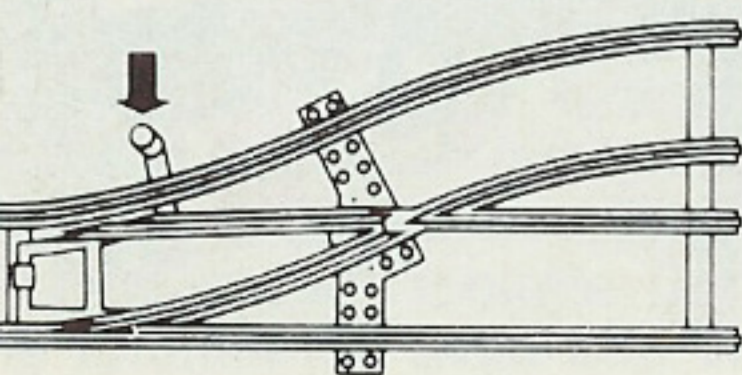


Lego Zugprogramm · Programme des trains Lego Lego tåg-program

Für jedes Alter die richtige Eisenbahn. Am Anfang wird die Eisenbahn von Hand betätigt. Später erhält sie einen 4,5-V-Batteriemotor eingebaut. Und zuletzt wird der Batteriemotor gegen einen 12-Volt-Motor ausgetauscht, und dann hat man eine richtige elektrische Eisenbahn mit Transformator.

Des trains pour tous les âges. Pour commencer, le train à pousser. Plus tard on y incorpore le moteur à piles 4,5 V. Enfin, le moteur à piles cède la place au moteur 12 volts et voici un vrai train électrique, avec transformateur.

Tåg för alla åldrar. Till att börja med går tåget med handkraft. Senare får det inbyggd batterimotor. Och till slut har du ett riktigt elektriskt tåg med 12 volts motor, som körs med transformator.



Lego Batterie-Eisenbahn Train Lego à piles Lego batteritåg

Die 4,5-V-Batterie-Eisenbahn ist die Vorstufe zur 12-V-Elektro-Eisenbahn. Für Kinder im Alter von 5–6 Jahren ist die 4,5-V-Batterie-Eisenbahn das richtige Geschenk.

Le train à moteur-piles 4,5 V est le premier pas vers le train électrique 12 V. Le train-piles de 4,5 est le cadeau approprié pour des enfants de 5 à 6 ans.


Från 5–6 års åldern vill barnen ha tåg, som kan gå av sig själva. Då är de också tillräckligt stora att få Lego batteritåg.

117 Lokomotive (ohne Motor)
Locomotive (sans moteur)
Lokomotiv utan motor

116 Zug mit 4,5-V-Batteriemotor (fertig gebaut)
Train avec moteur-piles 4,5 V (assemblé)
Färdigbyggt tågset med 4,5 volts motor

119 Super-Zug mit kompl. Gleisanlage, Signalen, Fahrtrichtungsschalter, Barrieren usw.
Super train avec réseau complet, signaux, inverseur de direction, barrières etc.
Komplett 4,5 volts tågset

120 4,5-V-Batteriezug mit Tender und Kippwagen
Train à moteur-piles 4,5 V avec tender et wagons basculants
4,5 volts tågset med motor

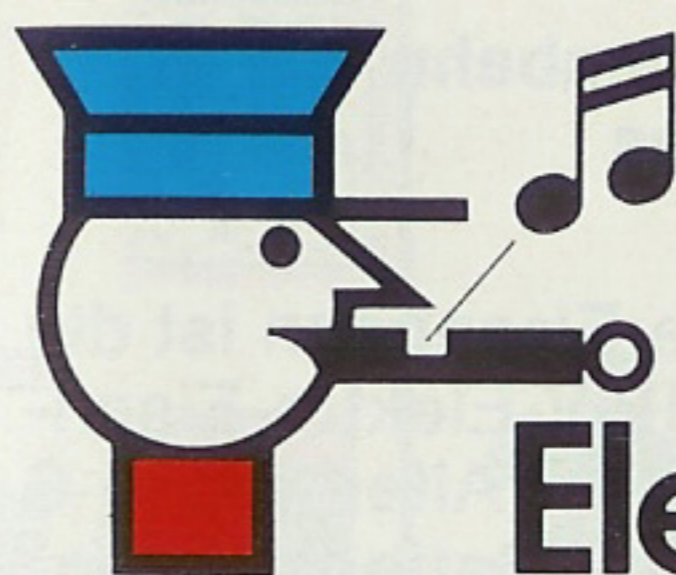





122 Lokomotive mit 4,5-V-Batteriemotor und Tender
Locomotive à moteur-piles 4,5 V avec tender
Lokomotiv med 4,5 volts motor och tender

123 Personwagen – Wagon voyageurs – Personvagn

124 Güterwagen – Wagon marchandises – Gods-
vagn

125 Kippwagen – Wagon à benne basculante –
Tippvagn



Electronic

Die Eisenbahn, die fährt, wenn man pfeift


Die Lego Electronic ist eine Spielidee mit Pfiff. Die Electronic-Lok hört auf das Kommando der Lego-Pfeife: Ein kurzer Pfiff: Sie startet oder stoppt, ein langer Pfiff: Sie fährt rückwärts.

Le train qui marche au sifflet

Lego Electronic – un trait de génie! Le train électronique écoute le commandement du sifflet: Un petit coup: il part ou s'arrête, un long coup: il recule.

Tåget som går, när man blåser i pipan

Lego batteri-tåg med inbyggt elektronikblock kör igång när du visslar i en speciell pipa. Stannar vid nästa signal och kör back vid den tredje (lång signal).






Der 12-Volt-Lego-Zug Le train Lego à 12 Volts 12 v elektriskt tåg

Jetzt gibt es eine elektrische Eisenbahn, die Kinder selbst bauen und erweitern können. Entweder mit dem entsprechenden Bausatz od. durch Umbau des Lego-Batteriezugs 4,5 V.

Maintenant on peut offrir aux enfants un train électrique qu'ils construisent et complètent eux-mêmes. Ou bien avec le modèle lui-même ou alors en transformant un train Lego à piles 4,5 V.

Nu kan man få ett elektriskt tåg, som barnen kan bygga och bygga till själva. Antingen helt nybyggt eller genom att bygga om ett batteritåg.



702 12-V-Elektromotor, zerlegbar
Moteur électrique 12 V, démontable
12 v motorset




740 Transformator
Transformateur
Lego transformator

Ersatzteile Pièces de rechange Reservdelar

Die Bestandteile, die der grössten Abnutzung ausgesetzt sind, können einzeln nachgekauft werden. Man muss also nicht gleich einen neuen Motor kaufen, wenn nur einzelne Teile schadhaft sind.

Les pièces exposées à la plus forte usure sont disponibles en petites boîtes de rechange. Inutile donc de racheter un bloc moteur complet pour changer seulement quelques pièces.

De detaljer, som är utsatta för stort slitage, kan köpas i små-förpackningar. Man slipper därigenom att köpa ett helt motorblock, när det enbart behövs en ny motor eller någon annan enskild detalj.



703 12-V-Austauschmotor
Moteur de rechange 12 V
Utbytesmotor

704 1 Paar Schleifkontakte . 1 jeu de frotteurs . Släpsko




705 4 Radbuchsen .
4 douilles . Bussningar

706 Schienenkontaktplatte . Contact de rails . Skenkontakt



720 12-V-Elektro-Güterzug mit Schienenoval (Fahr- und Stromschienen).
 Train marchandises électrique 12 V avec réseau ovale (rails normaux et électriques).
 Stort eltågset – 12 v – utan transformator



721 Lokomotive mit 12-V-Elektromotor
 Locomotive avec moteur électrique 12 V
 El-lok med 12 v motor

723
 Rangierlokomotive 12 V. Locomotive manoeuvre
 12 V – 12 v rangerlokomotiv



722
 12-V-Elektrozug mit 2 Kippwagen. Train électrique
 12 V avec 2 bennes basculantes
 12 v tågset med 2 tippvagnar




Kompletteringsaskar till tåg

Eine grosse Auswahl Eisenbahnzubehör, die das Spiel noch interessanter macht.

Un grand choix d'accessoires train pour corser le jeu.

Kompletteringsaskar till tåg består av olika slag av utrustning för lek med tåg.



150 18 gerade Schienen
18 rails droits
Raka skenor

4,5V

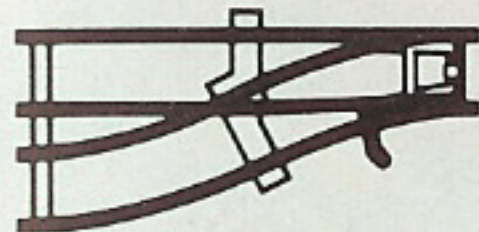
12V



151 18 gebogene Schienen
18 rails courbes
Svängda skenor

4,5V

12V



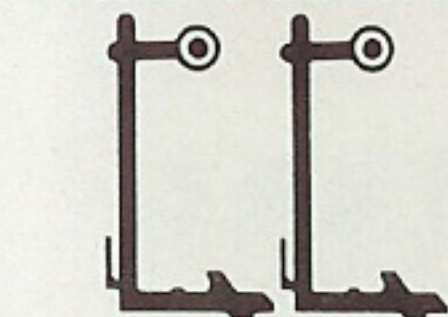
154 2 Weichen, links und rechts
2 aiguilles, gauche et droite
Växelspår – ett vänster- och ett högersvängt

4,5V



155 2 Kreuzungen und 8 gerade Schienen
2 croisements et 8 rails droits
Krysspår och raka skenor

4,5V



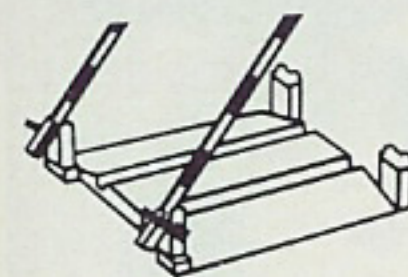
156 2 Signale und 1 Minischalter
2 signaux et 1 mini-interrupteur
Semafor med ledning

4,5V



157 Fahrtrichtungsschalter
Inverseur de direction
Omskiftare och 4 stoppmärken

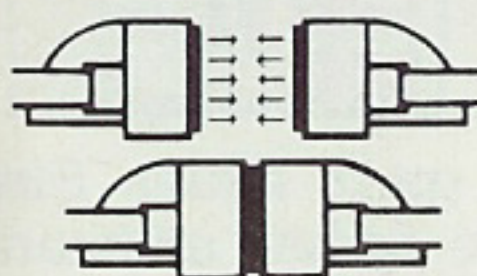
4,5V



158 Bahnübergang m/Barrieren
Passage à niveau avec barrières
Dubbel järnvägsbom

4,5V


12V



160 3 Paar Magnetkupplungen
3 paires d'attelages magnétiques
Magnetkoppingar

4,5V

12V



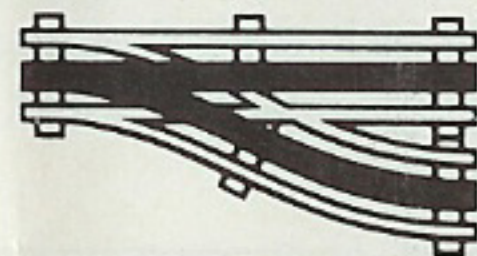
750 8 gerade Elektro-schienen
8 rails électriques droits
8 raka strömförande skenor

12V



751 8 gebogene Elektroschienen
8 rails électriques courbes
8 svängda strömförande skenor

12V



753 Elektromagnetische Rechtsweiche
Aiguille électromagnétique à droite
Högersvängt el-växelspår

12V



754 Elektromagnetische Linksweiche
Aiguille électromagnétique à gauche
Vänstersvängt el-växelspår

12V



Die Lego-Zahnräder – ein ganz neues Element im Lego-Spiel. Jetzt kann alles, was früher stillstand, herumfahren ... von Hand oder mit Motor.. Bewegung ohne Grenzen! Und dafür gibt es drei verschieden grosse Lego-Zahnräder. Und natürlich passen sie zu allen andern Lego-Steinen.

Les engrenages Lego – un élément tout-à-fait nouveau dans le jeu Lego. Maintenant tout ce qui était immobile s'anime ... à la main ou par le moteur. Mouvements sans frontières. Lego a créé des roues dentées en 3 grandeurs qui, évidemment, s'adaptent à toutes les briques Lego normales.

Lego kugghjul är helt nya element i Lego-leken. Det finns tre storlekar. Dessa passar till alla Lego-stenar och gör att de modeller, som tidigare stått stilla, kör runt. För handkraft eller med motor.

